



"Promoviendo el Desarrollo Integral Comunitario"

ASOCIACIÓN PRO DESARROLLO

APD

Acceso y prestación de servicios públicos en Nicaragua

Presentación Ejecutiva



Nicaragua está constituida por 17 departamentos distribuidos en tres regiones:

Pacífico, con alto riesgo ecológico y alta densidad población (Managua, 398 habitantes/km² versus 45.8 habitantes/km² en todo el país);

Central, predominantemente rural con economía agrícola y limitado desarrollo vial.

Atlántico, cubriendo 46% del país en su mayoría rural y selvático, con baja densidad población (5.9 habitantes/km²), mayor población indígena, bajos índices de escolaridad, limitado acceso vial y desvinculación del resto del país,

El análisis es resultado de un Estudio Nacional sobre servicios de salud, basado en tres ejes fundamentales

- Acceso en salud
- Prestación de servicios de salud
- Conocimientos sobre descriptores de salud.

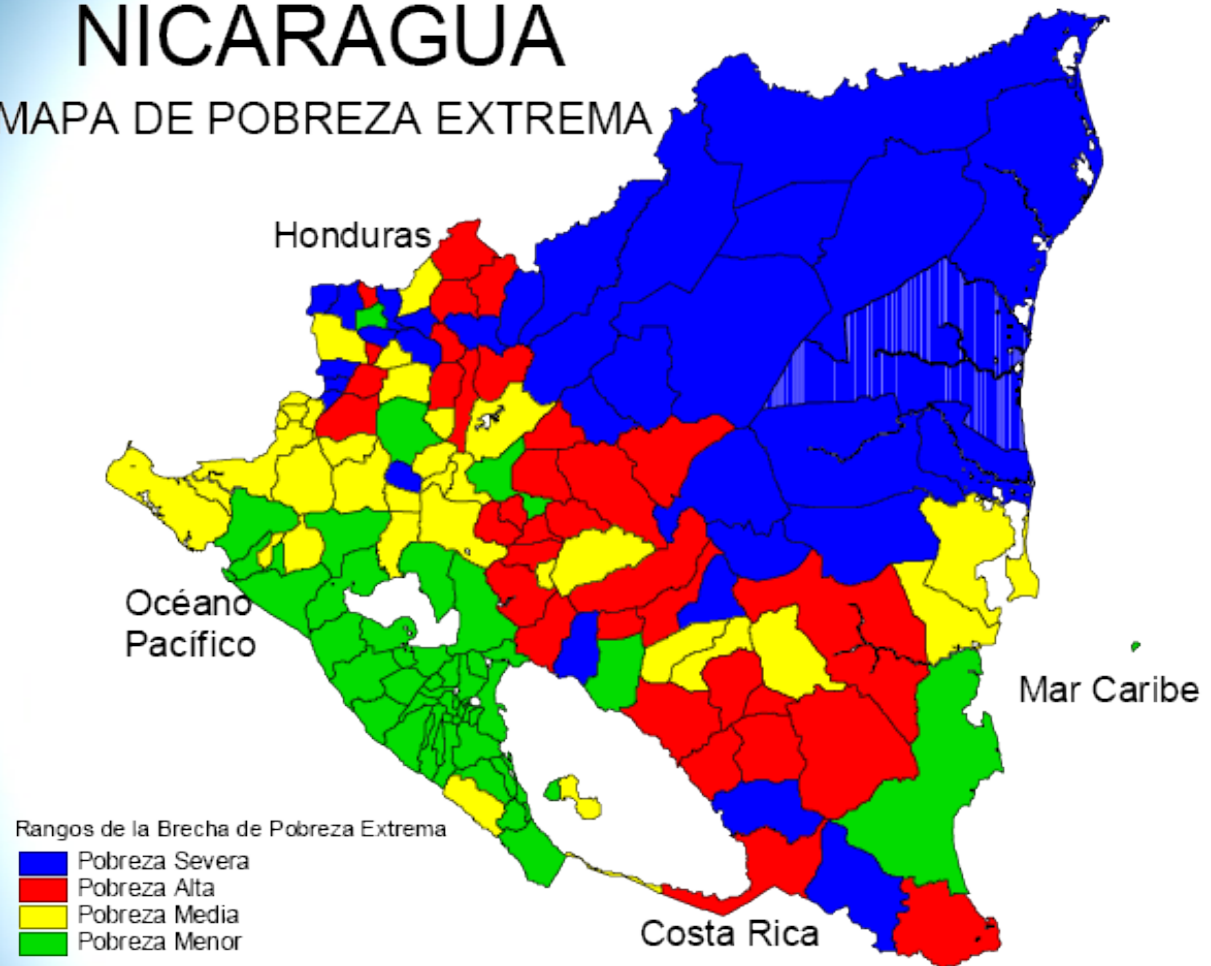
153 Municipios del país, dirigida a usuarias y usuarios que acuden a las unidades de salud públicas de las sedes municipales con una muestra de 20 usuarios, lo que implicó un total de 3,120 encuestas

Caracterización por Regiones

Regiones	Total de Mpios	Mpios con pobreza severa	%	Mpios con pobreza alta	%	%	Médicos x 10,000
Managua	9	0	0	0	0	0	5.6
Pacífico	54	0	0	0	0	0	5.3
Norte	51	17	33	19	37	71	4.1
Centro	26	5	19	15	58	77	2.7
Atlántico	13	10	77	0	0	77	3.4
Total	153	32	21	34	22	43	4.2

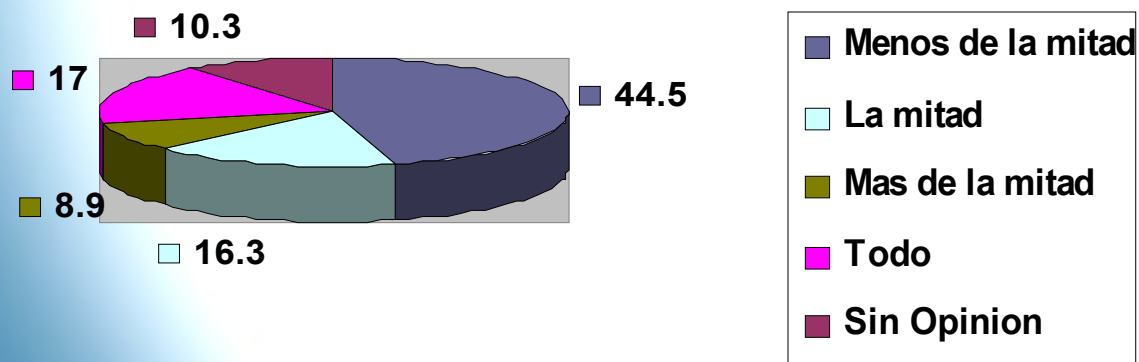
NICARAGUA

MAPA DE POBREZA EXTREMA



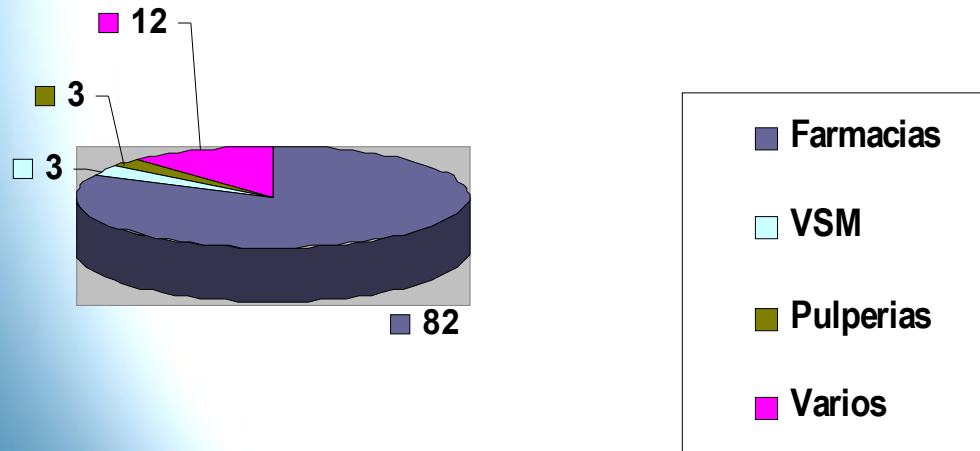
Acceso a las Unidades de Salud

Regiones	Mas de una hora para llegar a la unidad de salud	Mas de una hora para ser atendido en la unidad de salud
Managua	2%	42%
Pacifico	20%	28%
Norte	38%	37%
Centro	38%	32%
Atlántica	47%	45%
Total	30%	30%



Acceso a las Unidades de Salud

Regiones	Existencia de centros alternativos de servicios de salud	Existencia de centros para la adquisición de medicamentos
Managua	75%	97%
Pacifico	39%	75%
Norte	31%	63%
Centro	25%	54%
Atlántica	30%	40%
Total	36%	62%



Prestación de Servicios de Salud

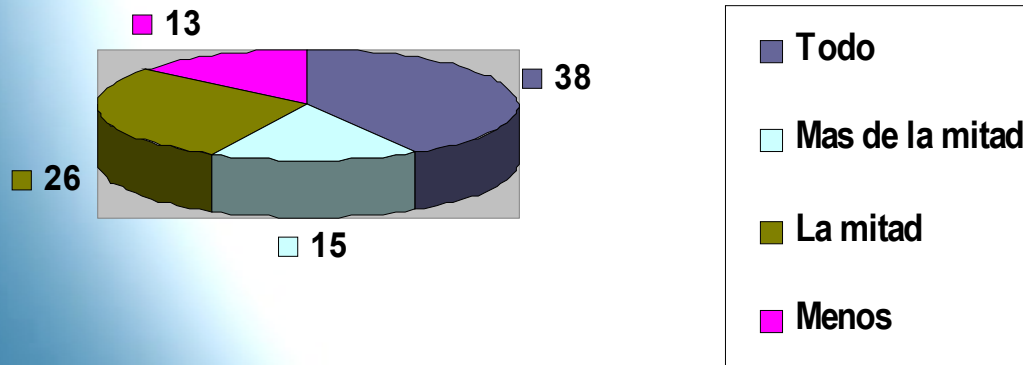
Tipo de Servicio solicitado en las unidades de salud	%
Consulta medica	69.2
Controles preventivos	16.7
Odontología	1.0
Enfermería	1.3
Otros	11.0
Total	100

Tipo de Servicio ausente en las unidades de salud	%
Medicamentos	49.6
Laboratorio clínico	6.6
Atención especializada	42.5
Odontología	1.3
Total	100

Prestación de Servicios de Salud

Regiones	Resolución de su problema de salud	Charlas educativas en la consulta
Managua	96%	55%
Pacifico	92%	38%
Norte	91%	26%
Centro	85%	19%
Atlántica	80%	10%
Total	90%	27%

Entrega de medicamentos



Conocimientos en Salud

Regiones	Conocimiento sobre VIH - SIDA
Managua	73%
Pacifico	65%
Norte	55%
Centro	61%
Atlántica	44%
Total	59%

Variables	Conocimiento sobre VIH - SIDA
Menores de 30 años	64%
De 30 y + años	54%
Masculino	66%
Femenino	58%
Urbano	69%
Rural	45%

Conocimientos en Salud

Regiones	Conocimiento sobre Dengue y Malaria
Managua	80%
Pacifico	69%
Norte	73%
Centro	71%
Atlántica	62%
Total	70%

Variables	Conocimiento sobre Dengue y Malaria
Menores de 30 años	65%
De 30 y + años	75%
Masculino	77%
Femenino	83%
Urbano	64%
Rural	47%

Conocimientos en Salud

Regiones	Conocimiento sobre Medicamentos con nombres Genéricos
Managua	10%
Pacifico	6%
Norte	4.1%
Centro	4.8%
Atlántica	1.3%
Total	4.3%

Regiones	Conocimiento sobre Derechos en Salud
Managua	48%
Pacifico	46%
Norte	51%
Centro	40%
Atlántica	36%
Total	44%

Indicadores en Salud

Regiones	Control Prenatal	Embarazadas con 4 controles
Managua	76%	51%
Pacifico	89%	70%
Norte	95%	67%
Centro	95%	61%
Atlántica	85%	37%
Total	89%	60%

Indicadores en Salud

Regiones	Mortalidad Infantil X 100,000	Mortalidad Materna X 100,000
Managua	342	26
Pacifico	342	75
Norte	320	64
Centro	289	71
Atlántica	371	283
Total	327	79.8



Muchas Gracias